

## ΠΕΡΙΟΔΙΚΟ ΠΟΙΚΙΛΗΣ ΥΛΗΣ

Των Α΄/Β΄ Τάξεων του 3/Θ Πειραματικού Δημοτικού  
Σχολείου Μαρασλείου



Τεύχος Β΄, Απρίλιος 2022



## Περιεχόμενα

Πασχαλινά έθιμα .....	5
Μεγάλη Πέμπτη .....	5
Μεγάλη Παρασκευή.....	5
Μεγάλο Σάββατο.....	6
Κρυπτόλεξο: Μιχαήλ Κ. και Δωροθέα Κ.....	6
Ακροστοιχίδα: Δωροθέα Κ. και Μιχαήλ Κ.....	7
Κρυπτόλεξο Αρετή Ο.....	7
Ακροστιχίδα Νίκωνας Κ.....	8
Μεσοστιχίδα Ευαγγελία Λ.....	8
Ακροστιχίδα Αμαλία Π. Γ. ....	8
Πασχαλινά κουλουράκια Γκρατσιέλα Γ. Μ.....	9
Παραμύθι: η πραγματική φιλία .....	9
Παραμύθι: Η εκδίκηση του σκύλου .....	10
Ενώνω τις τελείες και μετά ζωγραφίζω.....	11
Ξεκινά από το 5 και ανέβα ανά δύο .....	12
Ζωγραφίζω βήμα βήμα.....	13
Συμμετρίες.....	14
Βρες τις διαφορές.....	15
Πόσο κάνει;.....	16
Ενώνω τις τελείες και ζωγραφίζω .....	17
Βρες το δρόμο .....	18
Sudoku .....	20

Επιμέλεια: Δέσποινα Μ. Γαρυφαλλίδου

Ευχαριστίες: Γεωργία (Γωγώ) Φινοκαλιώτη



# Πασχαλινά έθιμα

## Μεγάλη Πέμπτη

Σε κάποιες περιοχές της Ελλάδας απλώνουν ένα κόκκινο πανί, που συμβολίζει το αίμα του Χριστού, σε μπαλκόνια ή παράθυρα. Συνήθως αυτή την μέρα βάφουν τα κόκκινα αυγά και ζυμώνουν τα πασχαλινά τσουρέκια. Την Μεγάλη Πέμπτη, αλλά και την Παρασκευή και το Σάββατο οι νοικοκυρές δεν πλένουν και δεν απλώνουν.

Στην εκκλησία ψέλνονται τα 12 Ευαγγέλια και όλη η λειτουργία αναπαριστά την Σταύρωση.

Αυτή τη μέρα γίνεται και ο στολισμός του επιταφίου. Σε κάποιες εκκλησίες αυτό γίνεται αφού τελειώσει η λειτουργία και σε κάποιες άλλες τα κορίτσια μαζεύονται σε κάποιο χώρο μέσα ή έξω από την εκκλησιά και στολίζουν τον επιτάφιο ακούγοντας και την λειτουργία.

**Σημείωση:** στην Ιερά Μονή Καισαριανής (αρχαιολογικός χώρος) ο επιτάφιος στολίζεται στην Μ. Παρασκευή το πρωί Κόσμος από όλη την Αθήνα μαζεύεται και πλέκει γιρλάντες με βιολέτες. Ακολουθεί λειτουργία και περιφορά.

## Μεγάλη Παρασκευή

Το φαγητό της Μ. Παρασκευής είναι οι φακές που συμβολίζουν τα δάκρια της Παναγίας. Υπάρχουν και άνθρωποι που την Μ. Παρασκευή δεν τρώνε τίποτα όλη την ημέρα και άλλοι που δεν τρώνε τίποτα γλυκό.

Η παράδοση απαιτεί αυτή την ημέρα να μην πιάνουμε στα χέρια μας βελόνες, καρφιά και σφυριά.

Μια άλλη παράδοση λέει ότι αν κάποιος περάσει κάτω από 7 επιταφίους και κάνει μια ευχή αυτή θα πραγματοποιηθεί.

Αν τα πολύ ζωηρά παιδιά περάσουν 3 φορές κάτω από τον επιτάφιο θα γίνουν φρόνιμα.

Οι πιστοί έπαιρναν τα λουλούδια από τον επιτάφιο και τα φύλαγαν στο εικονοστάσι του σπιτιού ως φυλαχτό.

Το βράδυ πραγματοποιείται λειτουργία και ακολουθεί η περιφορά του Επιταφίου.

Σε αρκετές περιοχές της Ελλάδας οι επιτάφιοι από πολλές εκκλησίες συναντιούνται σε ένα σημείο σε μιας μορφής άτυπο «διαγωνισμό» ευγενική άμιλλα για το ποιος είναι πιο όμορφος.

Αν υπάρχει μπάντα ή χορωδία στην περιοχή είναι αυτή που μπαίνει στην αρχή της πομπής του επιταφίου παίζοντας πένθιμα εμβατήρια. Ακολουθούν οι «μυροφόρες» τα κορίτσια που πετάνε ροδοπέταλα μετά είναι τα εξαπτέρυγα και οι κληρικοί με τον επιτάφιο και στο τέλος οι πιστοί με αναμμένα κεριά συνήθως σκούρου χρώματος.

**Σημείωση:** στον εκκλησιά της Αναβύσσου πραγματοποιείται στον δρόμο που γίνεται η περιφορά γίνεται και αναπαράσταση της ζωής του Χριστού από την γέννηση μέχρι το θάνατο, ενώ στην στέγη της εκκλησίας υπάρχουν κορίτσια ντυμένα αγγελάκια.

## Μεγάλο Σάββατο

Το Μεγάλο Σάββατο το πρωί ετοιμάζεται η μαγειρίτσα αλλά και οι σούβλες για την επόμενη μέρα. Αρχικά ο ιερέας ψάλλει το «Δεύτε λάβετε φως» και οι κόσμος ανάβει τις λαμπάδες του που αυτή τη φορά είναι σε χαρμόσινα χρώματα. Λίγη ώρα μετά ακούγεται το «**Χριστός Ανέστη!**».

Συνήθως την στιγμή αυτή εκτοξεύονται και πυροτεχνήματα, αν και αυτό το έθιμο είναι νεότερο και εξαιρετικά επικίνδυνο.

Ο κόσμος επιστρέφει σπίτι συνήθως μεταφέροντας και το **αναστάσιμο Φως**, είτε στις λαμπάδες του είτε σε φαναράκια και πριν μπει στο σπίτι του σχεδιάζει με αυτό ένα σταυρό στην είσοδο.

Σε παλαιότερες εποχές που υπήρχε καντήλι στο σπίτι το άναβαν με το φως της Ανάστασης και προσπαθούσαν να το κρατήσουν συνέχεια αναμμένο.

## Κρυπτόλεξο: Μιχαήλ Κ. και Δωροθέα Κ.

Ανάσταση, αυγό, επιτάφιος, καλάθι, κουνελάκι, λαγός, Λαμπρή, οβελίας, Πασχαλιά, σούβλα, Σταύρωση, Χριστός

Ε	Π	Ι	Τ	Α	Φ	Ι	Ο	Σ	Ξ
Κ	Α	Α	Χ	Ο	Υ	Κ	Ν	Λ	Δ
Ο	Σ	Ο	Υ	Β	Λ	Α	Α	Α	Σ
Υ	Χ	Η	Ω	Ε	Ρ	Ι	Υ	Γ	Τ
Ν	Α	Δ	Μ	Λ	Λ	Σ	Γ	Ο	Α
Ε	Λ	Χ	Ρ	Ι	Σ	Τ	Ο	Σ	Υ
Λ	Ι	Ζ	Θ	Α	Ψ	Η	Γ	Α	Ρ
Α	Α	Ν	Α	Σ	Τ	Α	Σ	Η	Ω
Κ	Α	Λ	Α	Θ	Ι	Ο	Φ	Β	Σ
Ι	Τ	Ο	Ε	Λ	Α	Μ	Π	Ρ	Η

## Ακροστοιχίδα: Δωροθέα Κ. και Μιχαήλ Κ.

_ _ _ _ _	Γιορτάζει την Κυριακή του Πάσχα.
_ _ _ _ _	Τα βάφουμε την Μεγάλη Πέμπτη.
_ _ _ _ _	Παραδοσιακή πασχαλινή σούπα.
_ _ _ _ _	Κόκκινη με μαύρες βούλες.
_ _ _ _ _	Η εποχή που γιορτάζουμε το Πάσχα.
_ _ _ _ _	Τόσα Ευαγγέλια διαβάζονται τη Μεγάλη Πέμπτη.
_ _ _ _ _	Ψήνεται στη σούβλα.

## Κρυπτόλεξο Αρετή Ο.

Πάσχα, εκκλησία, αβγό, παπαρούνα, κουνέλια, πασχαλιά, κόκκινο, Χριστός, ζώα, ήλιος

Π	Α	Σ	Χ	Α	Η	Λ	Ο	Υ	Π
Α	Ι	Κ	Γ	Κ	Ν	Τ	Μ	Κ	Α
Σ	Β	Ω	Ζ	Ω	Α	Δ	Α	Ο	Π
Χ	Θ	Η	Λ	Ι	Ο	Σ	Α	Υ	Α
Α	Γ	Ο	Α	Β	Γ	Α	Λ	Ν	Ρ
Λ	Γ	Ε	Δ	Λ	Ε	Ζ	Α	Ε	Ο
Ι	Χ	Ρ	Ι	Σ	Τ	Ο	Σ	Λ	Υ
Α	Γ	Χ	Φ	Ξ	Ψ	Χ	Δ	Ι	Ν
Κ	Ο	Κ	Κ	Ι	Ν	Ο	Γ	Α	Α
Ε	Κ	Κ	Λ	Η	Σ	Ι	Α	Ε	Β

## Ακροστιχίδα Νίκωνας Κ.

_____	Αλλιώς το διακοσμό
_____	Πασχαλινό γλύκισμα
_____	Τον περιφέρουν την Μεγάλη Παρασκευή
_____	Τα κρατάμε το Πάσχα
_____	Τότε ανάβουμε τις λαμπάδες
_____	Κρατάει 40 μέρες
_____	Πρόδωσε τον Χριστό

## Μεσοστιχίδα Ευαγγελία Λ.

A	___	___	___	Τα βάφουμε κόκκινα
___	N	___	___	Το ανάβουμε στην Ανάσταση
___	A	___	___	Φίλος του Χριστού που τον
___	Σ	___	___	ανέστησε.
___	T	___	___	Πρώτα φτιάχνουμε το ζυμάρι και
___	A	___	___	μετά αυτό το γλυκό.
___	Σ	___	___	Τον στολίζουμε την Μ.
___	H	___	___	Παρασκευή.
				Το τρώμε το Πάσχα
				Τον σταύρωσαν οι Ιουδαίοι
				Ο Χριστός είχε 12

## Ακροστιχίδα Αμαλία Π. Γ.

_____	Η πρώτη μέρα του Μαΐου.
_____	Το σουβλίζουμε το Πάσχα.
_____	Τον κουβάλησε ο Χριστός στο Γολγοθά.
_____	Γιορτάζουμε την Ανάστασή Του.
_____	Τα βάφουμε κόκκινα το Πάσχα.



## Πασχαλινά κουλουράκια Γκρατσιέλα Γ. Μ.

### ΥΛΙΚΑ

2 φλ. Ζάχαρη  
4 αβγά  
250 γραμμάρια βούτυρο  
μισό φλυτζάνι γάλα  
μισό φλυτζάνι χυμό πορτοκάλι  
ξύσμα πορτοκαλιού  
1 κιλό αλεύρι  
4 κουταλάκια μικρά μπέικιν  
πάουντερ  
2 βανίλιες  
μισό κουταλάκι σόδα  
λίγο αλάτι

### Πώς τα φτιάχνω

1. Χτυπάμε το βούτυρο με τη ζάχαρη πολύ καλά.
2. Προσθέτουμε τα αβγά σιγά σιγά. Ρίχνουμε το γάλα με το χυμό και το ξύσμα.
3. Σε ένα άλλο μπολ ανακατεύουμε όλα τα υπόλοιπα υλικά και αρχίζουμε να ρίχνουμε αυτό το μείγμα στο άλλο. Βάζουμε τόσο αλεύρι όσο χρειάζεται. Προσοχή! Η ζύμη να μην είναι πολύ σκληρή, αλλά να μην κολλάει στα χέρια μας!
4. Αφήνουμε τη ζύμη για ένα τέταρτο να ξεκουραστεί, πλάθουμε τα κουλουράκια στα σχήματα που θέλουμε και τα ψήνουμε στους 180° για 10' -20'.

Τα κουλουράκια μας είναι έτοιμα και πεντανόστιμα!

### Παραμύθι: η πραγματική φιλία

Κάποτε ήταν δύο αγόρια που ήταν πολύ καλοί φίλοι και είχαν αποφασίσει να μείνουν έτσι για πάντα.

Όταν μεγάλωσαν και παντρεύτηκαν, έχτισαν τα σπίτια τους απέναντι το ένα στο άλλο. Υπήρχε ένα μικρό μονοπάτι που χώριζε τις δύο φάρμες τους που βρίσκονταν απέναντι.

Μια μέρα ο κύριος Ζηλιάρης που είχε σκάσει γιατί αυτός δεν είχε ένα τόσο καλό φίλο αποφάσισε να τους κάνει ένα κόλπο για να τους βάλει να τσακωθούνε. Φόρεσε ένα δίχρωμο παλτό που από τη μία πλευρά ήταν κόκκινο και από την άλλη μπλε.

Ο Ζηλιάρης φόρεσε αυτό το παλτό και περπάτησε στο στενό μονοπάτι ανάμεσα από τα σπίτια των δύο φίλων. Αυτοί δούλευαν στα χωράφια τους ο ένας απέναντι στον άλλο. Ο Ζηλιάρης έκανε αρκετό θόρυβο έτσι όπως περνούσε, ώστε να είναι σίγουρος ότι θα γυρίσουν και οι δύο να τον κοιτάξουν.

Στο τέλος της μέρας οι φίλοι μαζεύτηκαν όπως κάθε βράδυ στην βεράντα του ενός σπιτιού για να συζητήσουν και να χαλαρώσουν. Κάποια στιγμή ο ένας φίλος είπε στον άλλο:

- Δεν ήταν πολύ ωραίο το κόκκινο παλτό που φορούσε αυτός ο άνδρας σήμερα;

- Όχι, απάντησε ο άλλος. Το παλτό ήταν μπλε.
  - Είδα τον άνθρωπο καθαρά όπως περνούσε ανάμεσά μας! είπε ο πρώτος, Το παλτό του ήταν κόκκινο.
  - Κάνεις λάθος! είπε ο άλλος άντρας, Το είδα κι εγώ και ήταν μπλε!
- Οι δύο άντρες σκέφτηκαν για 1 λεπτό και μετά λες και το είχαν συνεννοηθεί είπαν.
- Κάτι τρέχει εδώ! Γνωριζόμαστε τόσα χρόνια και δεν έχουμε μαλώσει ποτέ. Δεν έχουμε διαφωνήσει ποτέ. Για να λέει ο ένας μας ότι είδα κόκκινο το παλτό και ο άλλος μπλε μάλλον ο κ. Ανακατωσίδης ή ο κ. Ζηλιάρης κάτι σκαρφίστηκε για να μας κάνει να τσακωθούμε.
- Οι δύο φίλοι έδωσαν τα χέρια και συνέχισαν τη συζήτησή τους.
- Ο κύριος Ζηλιάρης περνώντας την επόμενη μέρα τους είδα πάλι μονιασμένους και αγαπημένους και κατάλαβε ότι τίποτα δεν μπορούσε να κάνει για να χαλάσει τη φιλία τους.
- Γιατί έτσι είναι η πραγματική φιλία τίποτα και κανένας δεν μπορεί να την χαλάσει.

## Παραμύθι: Η εκδίκηση του σκύλου

Μια φορά κι έναν καιρό ζούσε ένας χωρικός κι είχε έναν πιστό και έξυπνο σκύλο. Έναν πολύ προκομμένο σκύλο.

Ήξερε να κυνηγάει, να οδηγεί το κοπάδι με τα πρόβατα στη βοσκή, να φυλάει άγρυπνα το σπίτι για να μην πλησιάζουν οι κλέφτες και οι κακοί άνθρωποι.

Μα, όπως όλα τα πλάσματα στη γη, έτσι και ο σκύλος της ιστορίας μας, ήλθε ο καιρός που γέρασε. Δεν μπορούσε πια να κυνηγήσει κι ούτε να οδηγήσει το κοπάδι στη βοσκή. Το μόνο που μπορούσε να κάνει ήταν να γαυγίζει, όταν πλησίαζε κανένας ξένος. Ο χωρικός, όμως, ήταν κακός και αγάριστος άνθρωπος. Όταν είδε ότι ο σκύλος γέρασε, άρχισε να του φέρνεται άσχημα. Δεν του έδινε να φάει όπως πριν, του πετούσε κάπου - κάπου κανένα ξεροκόμματο και πολλές φορές τον κλωτσούσε.

-Φύγε από μπροστά μου να μη σε βλέπω, παλιόσκυλο! του έλεγε. Δε μου χρειάζεσαι πια!

Πολλές φορές περνούσαν πολλές μέρες χωρίς να του δώσει ούτε ένα κομμάτι ψωμί να φάει. Και θα είχε πεθάνει το δυστυχισμένο σκυλί, αν δεν το λυπόνταν οι γείτονες και προπαντός τα παιδιά, που του έδιναν πρόθυμα ένα κομμάτι από το ψωμί τους.

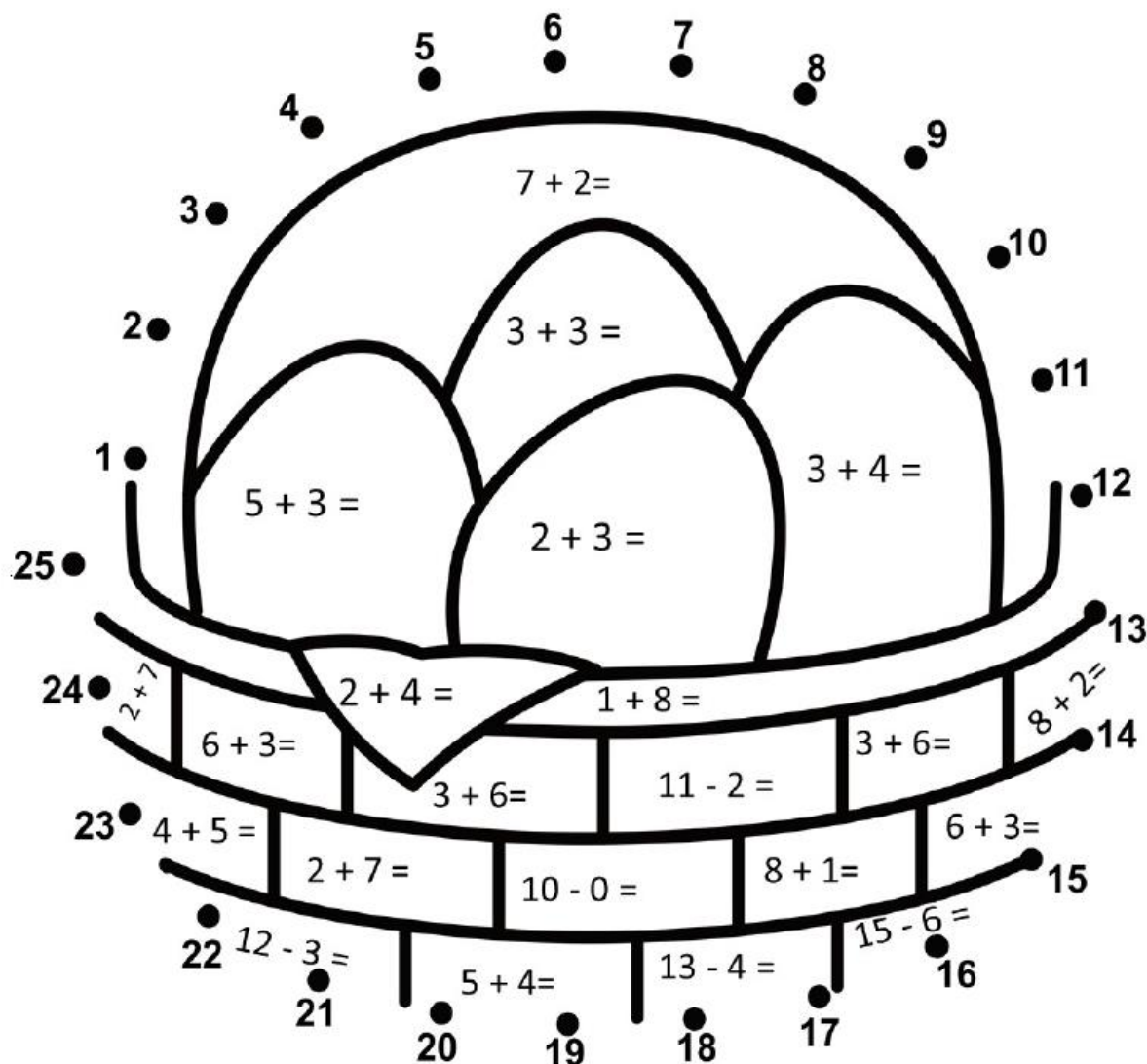
-Δεν το λυπάσαι το καημένο το ζώο; είπε μια μέρα ένας γείτονας στο χωρικό. Ουρλιάζει από την πείνα...

-Γιατί να το λυπηθώ; απάντησε εκείνος. Να του δώσω άδικα το ψωμί μου, αφού δε μου χρειάζεται σε τίποτε;

Ένα βράδυ πλησίασαν στο σπίτι του χωρικού μερικοί ληστές. Ο σκύλος τους πήρε είδηση μα δε γαύγισε. «Αφού μου φέρνεται άσχημα κι είναι τόσο αγάριστος, σκέφτηκε, θα του φερθώ κι εγώ άσχημα. Θ' αφήσω τους ληστές να τον κλέψουν, για να καταλάβει πόσο χρήσιμος είμαι ακόμα!».

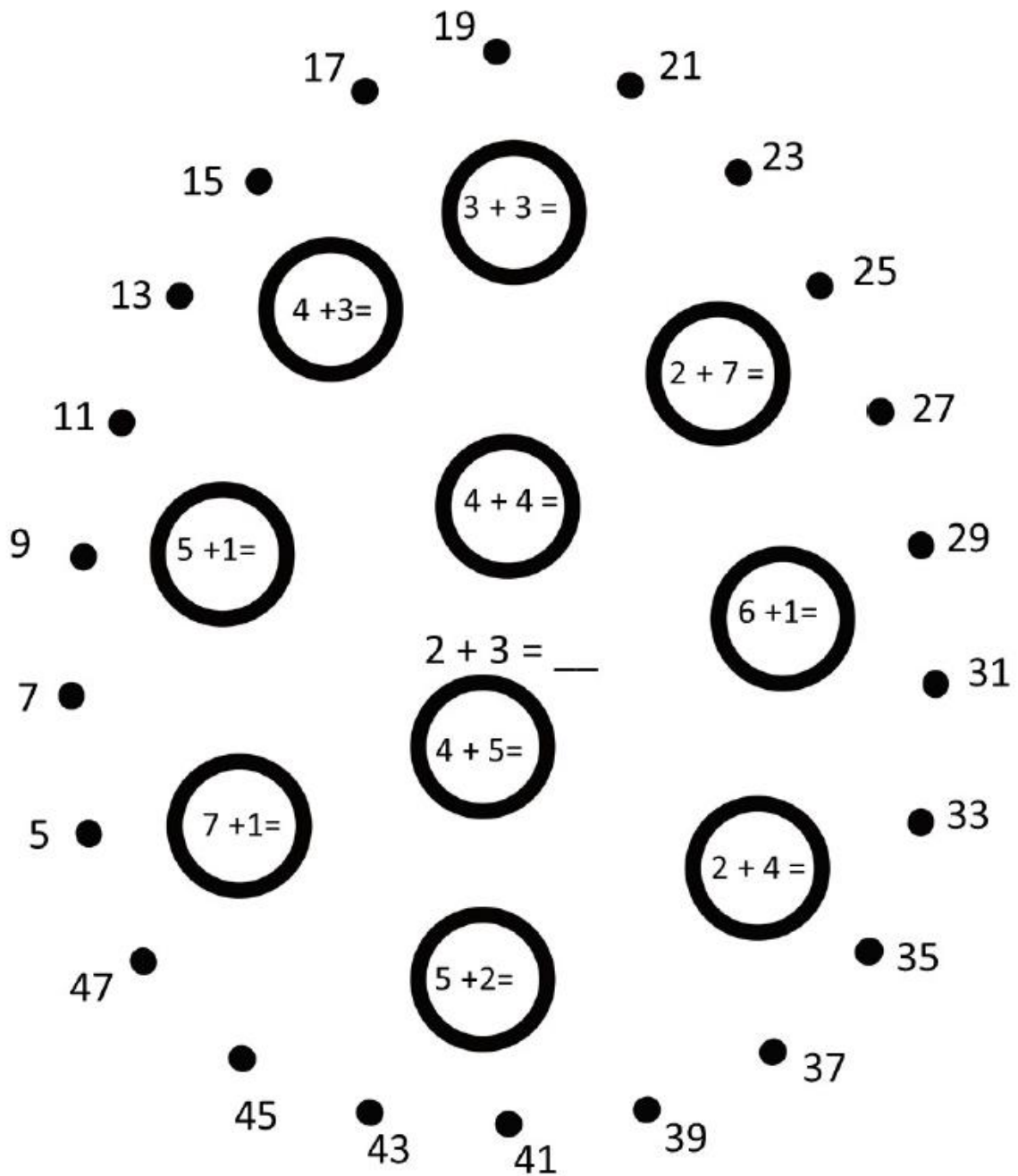
Έτσι οι ληστές πήραν με την ησυχία τους όλα τα λεφτά του χωρικού κι όταν το πρωί ξύπνησε και είδε άδειο το σεντούκι του, από την πολλή στενοχώρια του πέθανε!

### Ενώνω τις τελείες και μετά ζωγραφίζω.



5 γαλάζιο, 6 πράσινο ανοιχτό, 7 κόκκινο, 8 ροζ, 9 και 10 καφέ

## Ξεκινά από το 5 και ανέβα ανά δύο

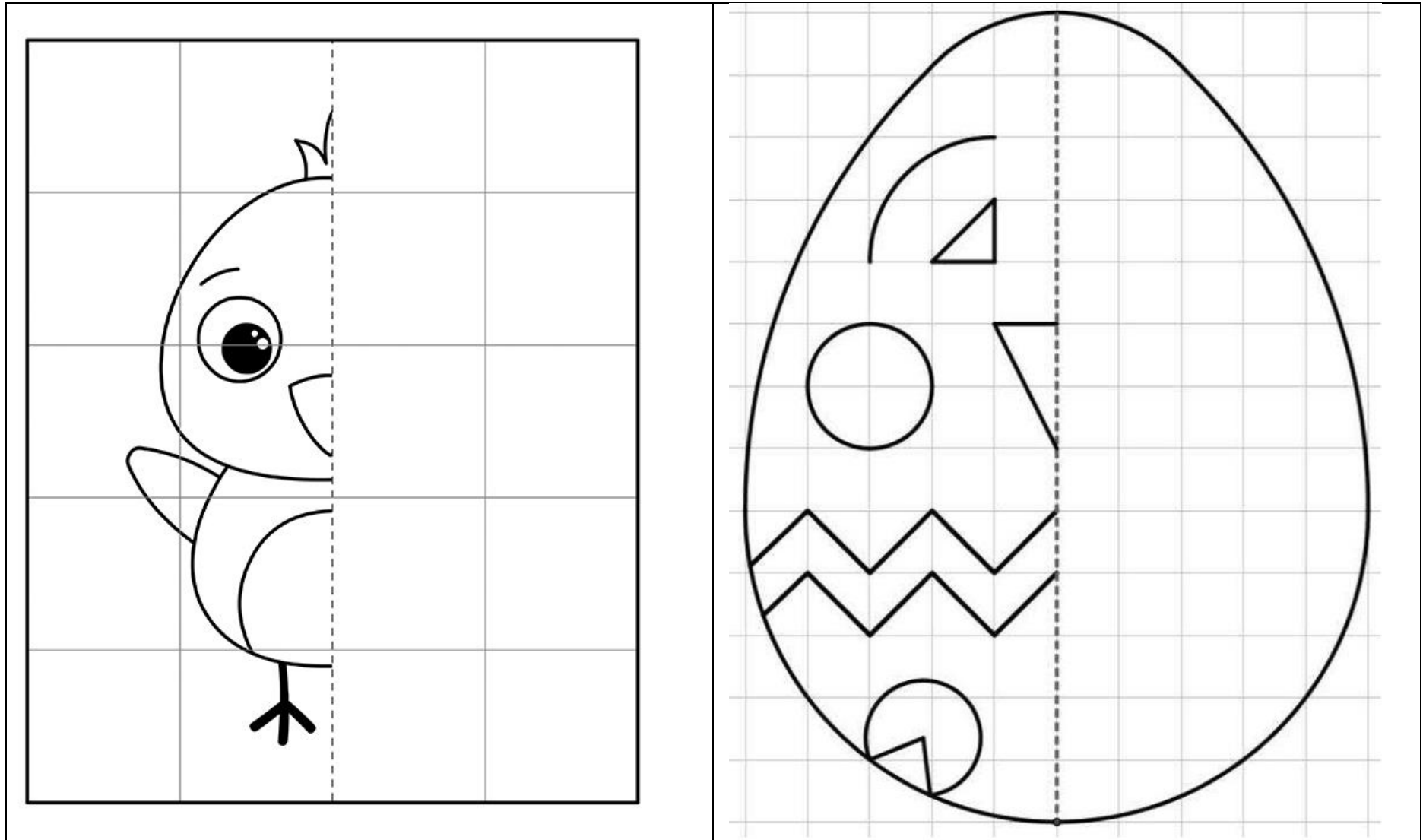


5 κόκκινο, 6 γαλάζιο, 7 πράσινο, 8 πορτοκαλί, 9 κίτρινο

# Ζωγραφίζω βήμα βήμα

	<table border="1"><tr><td></td><td></td><td></td></tr><tr><td></td><td></td><td></td></tr></table>						
<ol style="list-style-type: none"><li></li><li></li><li></li><li></li><li></li><li></li><li></li><li></li><li></li><li></li><li></li><li></li></ol>	<ol style="list-style-type: none"><li></li><li></li><li></li><li></li><li></li><li></li></ol>						

## Συμμετρίες





## Βρες τις διαφορές

Βρες τις 6 διαφορές



Βρείτε τις 7 διαφορές



Πόσο κάνει;

$$\text{Watermelon} + \text{Watermelon} + \text{Watermelon} = 36$$

$$\text{Watermelon} + \text{Orange} + \text{Orange} = 28$$

$$\text{Orange} - \text{Banana} = 3$$

$$\text{Orange} = ? \quad \text{Watermelon} = ? \quad \text{Banana} = ?$$

$$\text{Bus} + \text{Bus} + \text{Bus} = 36$$

$$\text{Bird} + \text{Heart} + \text{Bird} = 6$$

$$\text{Bus} + \text{Bus} + \text{Bird} = 24$$

$$\text{Bus} = ? \quad \text{Bird} = ? \quad \text{Heart} = ?$$

$$\text{Hamburger} + \text{Bottle} + \text{Fries} = 58$$

$$1 \times \text{Hamburger} = \text{Fries}$$

$$\text{Bottle} \times \text{Bottle} = 64$$

$$\text{Hamburger} = ? \quad \text{Bottle} = ? \quad \text{Fries} = ?$$

$$\text{Watermelon} + \text{Orange} = \text{Banana}$$

$$8 = \text{Watermelon} + \text{Watermelon}$$

$$\text{Banana} = \text{Orange} \times 3$$

$$\text{Orange} - \text{Watermelon} = 1$$

$$\text{Orange} + \text{Orange} \times \text{Banana} = ?$$

$$\text{Earth} + \text{Earth} = 40$$

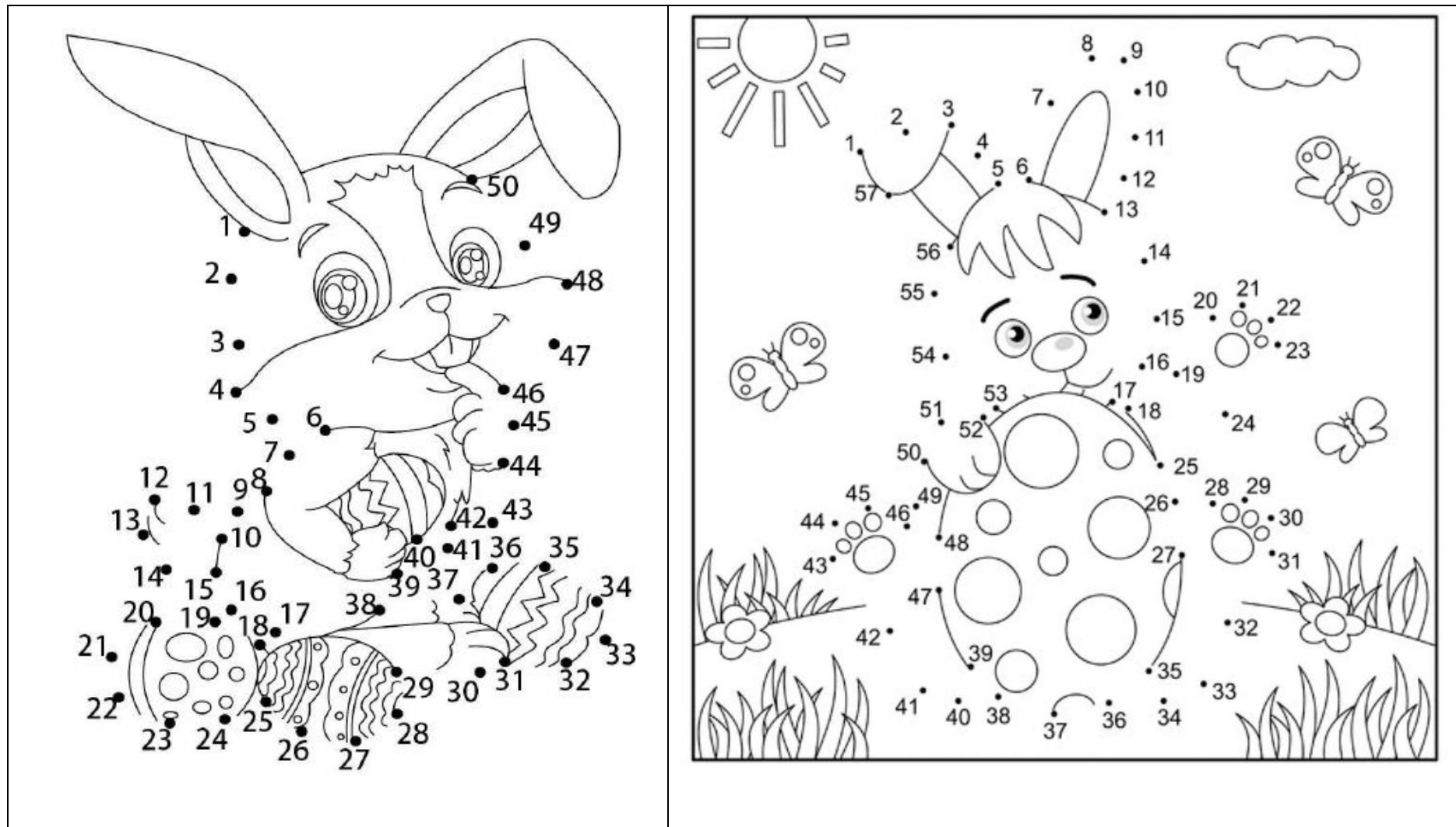
$$\text{Rocket} + \text{Earth} = 30$$

$$\text{Rocket} + \text{Astronaut} = 80$$



$$\text{Astronaut} + \text{Earth} = ?$$




## Ενώνω τις τελείες και ζωγραφίζω



















## Βρες το δρόμο





# Sudoku

			
---	---	---	---

